
















GEVAAR VAN KLASSE 1	Ontploffbare stoffen of voorwerpen	Bijzonderheden
 <p>(Nr. 1) Subklassen 1.1, 1.2 en 1.3</p>	<p>Symbool (exploderende bom): zwart; achtergrond: oranje; cijfer "1" in de benedenhoek</p>	
 <p>(Nr. 1.4) Subklasse 1.4</p>	<p>Achtergrond: oranje; cijfers: zwart, deze moeten ca. 30 mm hoog en en ca. 5 mm dik zijn (voor een etiket van 100 x 100 mm); cijfer "1" in de benedenhoek;</p>	<p>** Vermelding van de subklassen — geen vermelding indien de explosieve eigenschap het bijkomend gevaar is.</p>
 <p>(Nr. 1.5.) Subklasse 1.5</p>	<p>Achtergrond: oranje; cijfers: zwart, deze moeten ca. 30 mm hoog en en ca. 5 mm dik zijn (voor een etiket van 100 x 100 mm); cijfer "1" in de benedenhoek;</p>	<p>*Vermelding van de compatibiliteitsgroep — geen vermelding indien de explosieve eigenschap het bijkomend gevaar is</p>
 <p>(Nr. 1.6) Subklasse 1.6</p>	<p>Achtergrond: oranje; cijfers: zwart, deze moeten ca. 30 mm hoog en en ca. 5 mm dik zijn (voor een etiket van 100 x 100 mm); cijfer "1" in de benedenhoek;</p>	





GEVAAR VAN KLASSE 2	Gassen	Bijzonderheden
 <p>(Nr. 2.1)</p>	<p>Brandbare gassen</p> <p>Symbool (vlam): zwart of wit (uitgezonderd het bepaalde in 5.2.2.2.1.6 d)); achtergrond: rood; cijfer "2" in de benedenhoek</p>	-
 <p>(Nr. 2.2)</p>	<p>Niet brandbare, niet giftige gassen</p> <p>Symbool (gasfles): zwart of wit; achtergrond: groen; cijfer "2" in de benedenhoek</p>	-
 <p>(Nr. 2.3)</p>	<p>Giftige gassen</p> <p>Symbool (doodshoofd met gekruiste beenderen): zwart; achtergrond: wit; cijfer "2" in de benedenhoek</p>	-


GEVAAR VAN KLASSE 3	Brandbare vloeistoffen	Bijzonderheden
 <p>(Nr. 3)</p>	<p>Symbool (vlam): zwart of wit; achtergrond: rood; cijfer "3" in de benedenhoek</p>	<p>-</p>



Gevaar van klasse 4		Bijzonderheden
 <p>(Nr. 4.1)</p>	<p>Symbool (vlam): zwart; achtergrond: wit met zeven verticale rode strepen; cijfer "4" in de benedenhoek</p>	<p>Gevaar van klasse 4.1: Brandbare vaste stoffen, zelfontledende stoffen, polymeriserende stoffen en vaste ontplofbare stoffen in niet explosieve toestand</p>
 <p>(Nr. 4.2)</p>	<p>Symbool (vlam): zwart; achtergrond: bovenste helft wit, onderste helft rood; cijfer "4" in de benedenhoek</p>	<p>Gevaar van klasse 4.2: Voor zelfontbranding vatbare stoffen</p>
 <p>(Nr. 4.3)</p>	<p>Symbool (vlam): zwart of wit; achtergrond: blauw; cijfer "4" in de benedenhoek</p>	<p>Gevaar van klasse 4.3: Stoffen, die in contact met water brandbare gassen ontwikkelen</p>

GEVAAR VAN KLASSE 5		Bijzonderheden
 <p data-bbox="204 506 308 539">(Nr. 5.1)</p>	<p data-bbox="608 237 938 371">Symbool (vlam boven een cirkel): zwart; achtergrond: geel; cijfer "5.1" in de benedenhoek</p>	<p data-bbox="1010 237 1278 293">Gevaar van klasse 5.1 Oxiderende stoffen</p>
 <p data-bbox="204 1077 308 1111">(Nr 5.2)</p>	<p data-bbox="608 551 986 685">Symbool (vlam): zwart of wit; achtergrond: bovenste helft rood, onderste helft geel; cijfer "5.2" in de benedenhoek</p>	<p data-bbox="1010 551 1278 607">Gevaar van klasse 5.2 Organische peroxiden</p>

Gevaar van klasse 6		Bijzonderheden
 <p data-bbox="204 1547 308 1581">(Nr. 6.1)</p>	<p data-bbox="608 1249 959 1384">Symbool (doodshoofd) en gekruiste beenderen): zwart; achtergrond: wit; cijfer "6" in de benedenhoek</p>	<p data-bbox="1010 1249 1278 1305">Gevaar van klasse 6.1 Giftige stoffen</p>
 <p data-bbox="204 1886 308 1919">(Nr. 6.2)</p>	<p data-bbox="608 1588 986 2002">De onderste helft van het etiket mag zijn voorzien van de opschriften "INFECTUEUZE STOF" en "BIJ BESCHADIGING OF LEKKAGE ONMIDDELIJK DE AUTORITEIT VOOR DE VOLKSGEZONDHEID INLICHTEN"; symbool (drie sikkels op een cirkel) en opschriften: zwart; achtergrond: wit; cijfer "6" in de benedenhoek</p>	<p data-bbox="1010 1588 1278 1644">Gevaar van klasse 6.2 Infectueuze stoffen</p>

GEVAAR VAN KLASSE 7	Radioactieve stoffen	Bijzonderheden
 <p>(NR. 7A)</p>	<p>Categorie I – Wit Symbool (klaverblad): zwart; achtergrond: wit; (voorgeschreven) tekst: zwart op de onderste helft van het etiket: “RADIOACTIVE” “CONTENTS...” “ACTIVITY.....”</p>	<p>Bijzonderheden Het woord “RADIOACTIVE” wordt gevolgd door één rode verticale streep; cijfer “7” in de benedenhoek</p>
 <p>Links: (Nr. 7B)</p>	<p>Categorie II – Geel Symbool (klaverblad): zwart; achtergrond: bovenste helft geel met witte rand, onderste helft wit; (voorgeschreven) tekst: zwart op de onderste helft van het etiket: “RADIOACTIVE” “CONTENTS...” “ACTIVITY.....”</p>	<p>In een zwart omlijnd rechthoekig veld: “TRANSPORT INDEX” Het woord “RADIOACTIVE” wordt gevolgd door twee rode verticale strepen; cijfer “7” in de benedenhoek</p>
 <p>Rechts: (Nr. 7C)</p>	<p>Categorie III – Geel Symbool (klaverblad): zwart; achtergrond: bovenste helft geel met witte rand, onderste helft wit; (voorgeschreven) tekst: zwart op de onderste helft van het etiket: “RADIOACTIVE” “CONTENTS...” “ACTIVITY.....”</p>	<p>In een zwart omlijnd rechthoekig veld: “TRANSPORT INDEX” Het woord “RADIOACTIVE” wordt gevolgd door drie rode verticale strepen; cijfer “7” in de benedenhoek</p>
 <p>(Nr. 7E)</p>	<p>Achtergrond: wit; (voorgeschreven) tekst: zwart op de bovenste helft van het etiket: “FISSILE” In een zwart omlijnd rechthoekig veld op de onderste helft van het etiket: “CRITICALITY SAFETY INDEX”; cijfer “7” in de benedenhoek</p>	<p>Splijtbare stoffen van Klasse 7</p>

GEVAAR VAN KLASSE 8	Bijtende stoffen	Bijzonderheden
 <p>(Nr. 8)</p>	<p>Symbool (twee reageerbuisjes waaruit druppels vallen die een hand en metaal aantasten): zwart; achtergrond: bovenste helft wit; onderste helft zwart met witte rand; cijfer “8” in de benedenhoek</p>	<p>-</p>

GEVAAR VAN KLASSE 9	Diverse gevaarlijke stoffen en voorwerpen	Bijzonderheden
 <p>(Nr. 9)</p>	<p>Symbool (zeven verticale strepen op de bovenste helft): zwart; achtergrond: wit; onderstreept cijfer "9" in de benedenhoek</p>	<p>-</p>
 <p>(Nr. 9A)</p>	<p>Symbool (zeven verticale zwarte strepen in bovenste helft; in onderste helft verzameling batterijen, waarvan er een beschadigd is en in brand staat): zwart; achtergrond: wit; cijfer "9" onderstreept in benedenhoek.</p>	<p>-</p>