



Uitkomsten Nationaal Onderzoek Gevaarlijke Stoffen 2018

Report for Nationaal Onderzoek Gevaarlijke Stoffen

Response Counts

Completion Rate:

98%



Complete



98

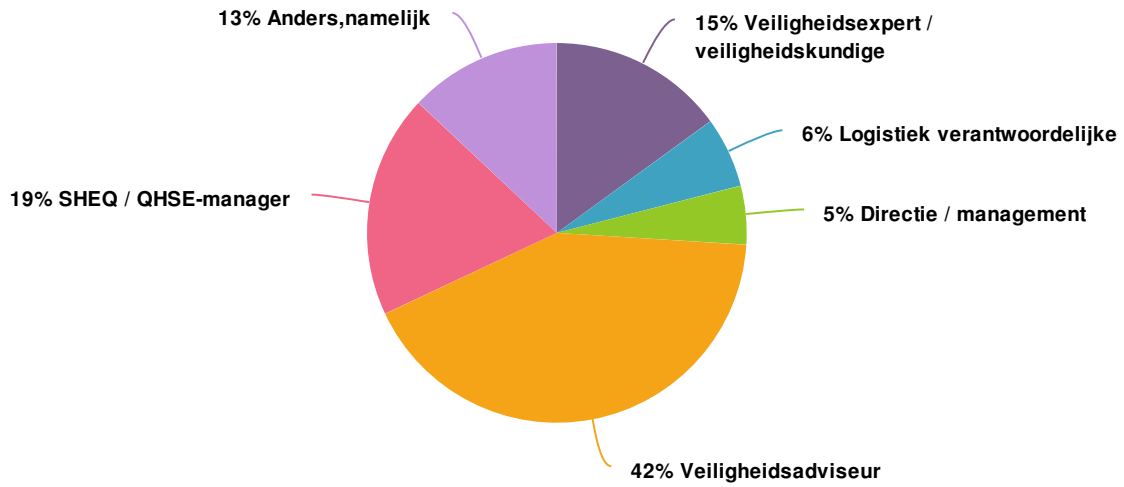
Partial



2

Totals: 100

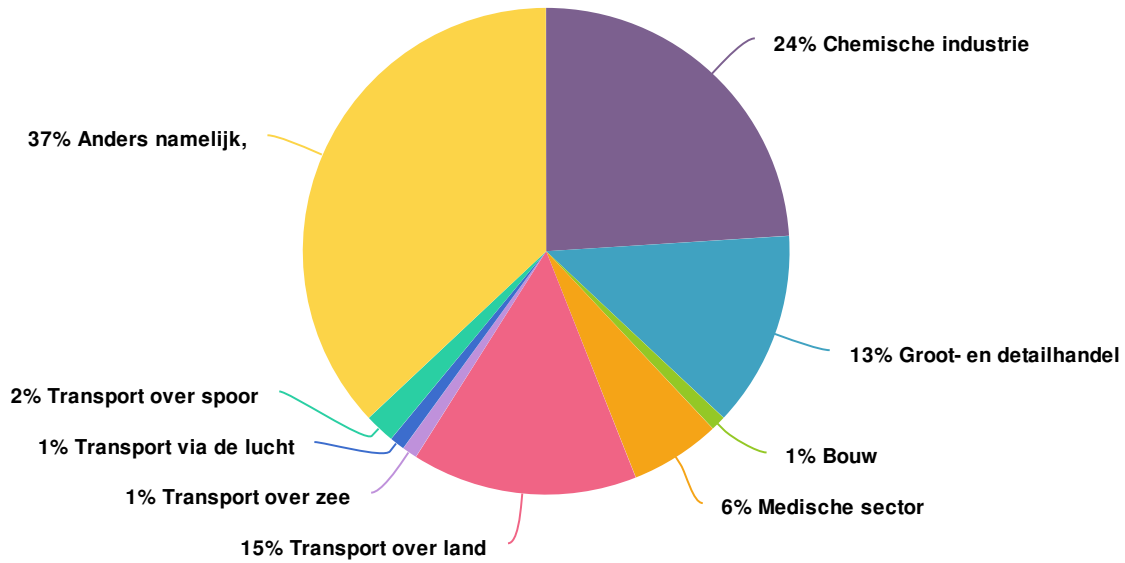
1. Wat is jouw functie?



Value	Percent	Responses
Veiligheidsadviseur	42.0%	42
SHEQ / QHSE-manager	19.0%	19
Veiligheidsexpert / veiligheidskundige	15.0%	15
Anders, namelijk	13.0%	13
Logistiek verantwoordelijke	6.0%	6
Directie / management	5.0%	5

Totals: 100

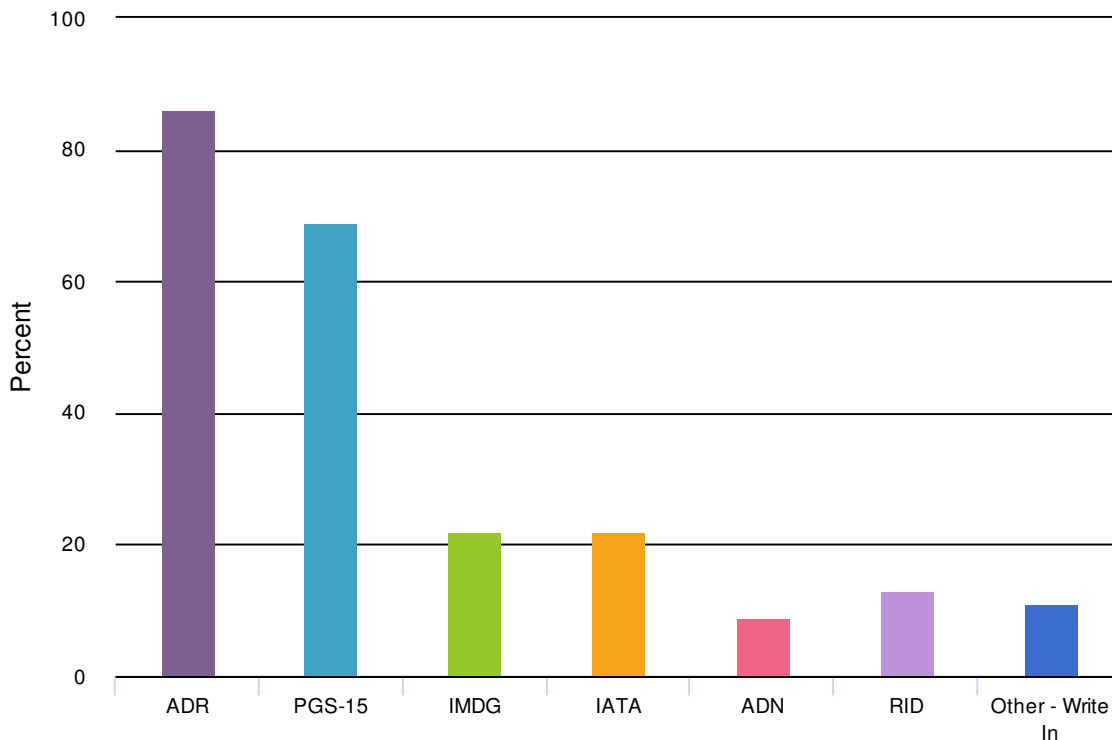
2. In welke sector ben je werkzaam?



Value	Percent	Responses
Chemische industrie	24.0%	24
Groot- en detailhandel	13.0%	13
Bouw	1.0%	1
Medische sector	6.0%	6
Transport over land	15.0%	15
Transport over zee	1.0%	1
Transport via de lucht	1.0%	1
Transport over spoor	2.0%	2
Anders namelijk,	37.0%	37

Totals: 100

3. Welke wet- of regelgeving is voor jouw bedrijf het meest van toepassing voor wat betreft het veilig vervoer of opslag van gevaarlijke stoffen?

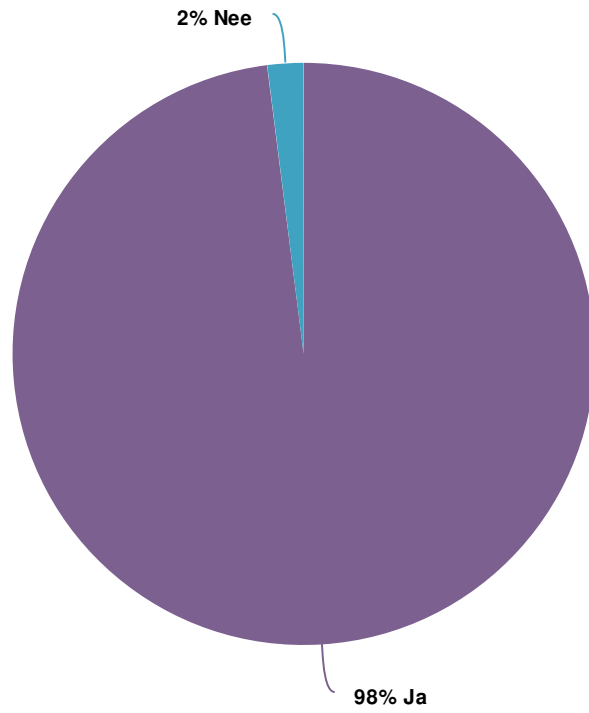


Value	Percent	Responses
ADR	86.0%	86
PGS-15	69.0%	69
IMDG	22.0%	22
IATA	22.0%	22
ADN	9.0%	9
RID	13.0%	13
Other - Write In	11.0%	11

4. Welke wet- of regelgeving is in jouw ogen overbodig voor wat betreft veilig vervoer of opslag van gevaarlijke stoffen?

A word cloud visualization of responses to the question. The word 'geen' (none) is the largest and most prominent word in the center, colored yellow. Other words are smaller and scattered around it, including 'overbodig', 'nvt', 'adr', 'niet', 'voor', 'meer', 'met', 'het', 'de', 'en', 'van', 'te', 'idee', 'ik', 'dit', 'wet', 'een', 'dat', 'op', 'dan', 'wel', 'worden', and 'wetgeving'. The words are in various colors like blue, green, red, and purple.

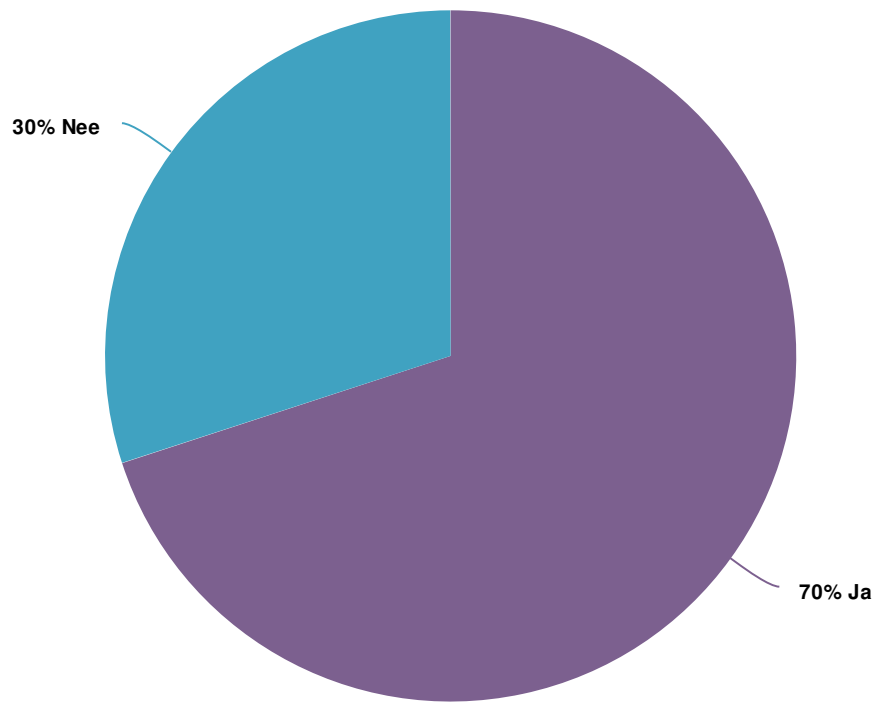
5. Weet je bij welke overheidsinstanties je melding moet doen bij een incident met gevaarlijke stoffen?



Value	Percent	Responses
Ja	98.0%	98
Nee	2.0%	2

Totals: 100

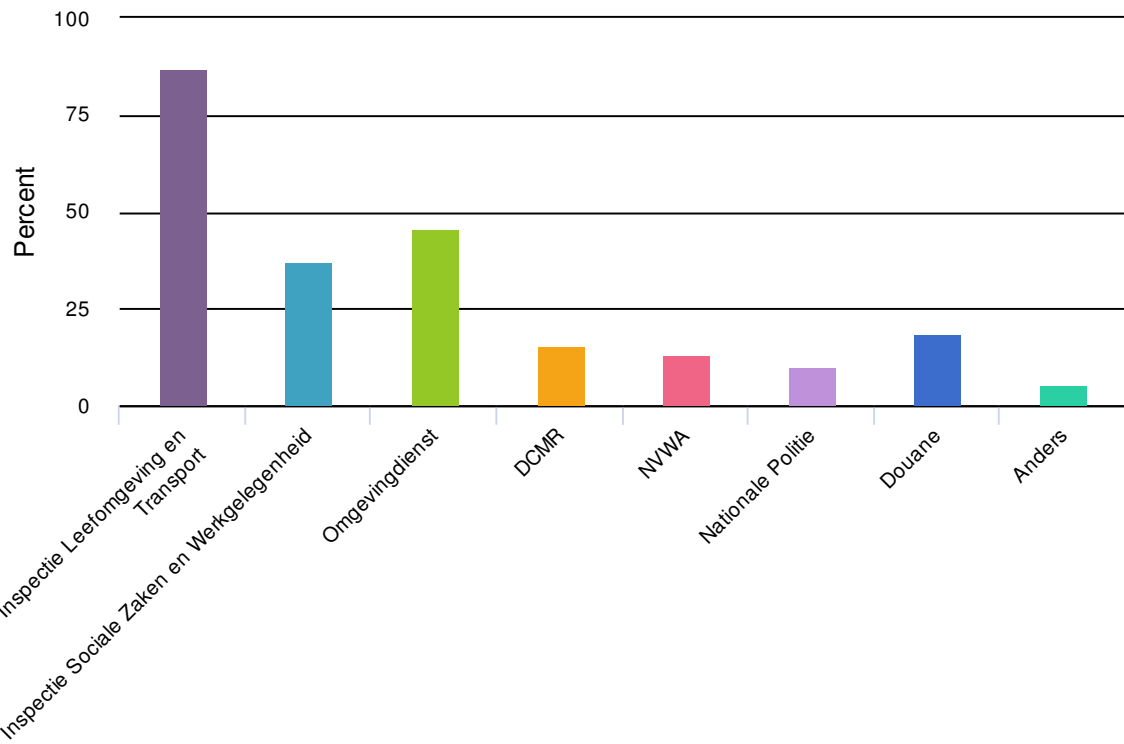
6. Heb je de afgelopen 5 jaar een inspectie gehad hetzij op locatie of tijdens transport?











Value		Percent	Responses
Ja		70.0%	70
Nee		30.0%	30

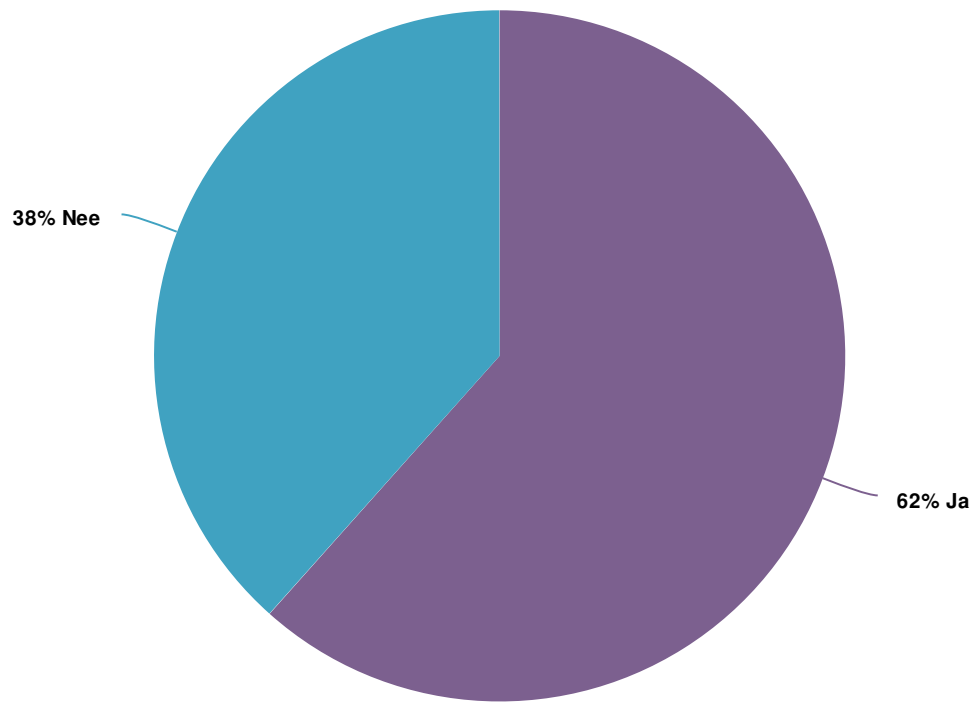
Totals: 100



7. Welke inspectiedienst was dit?



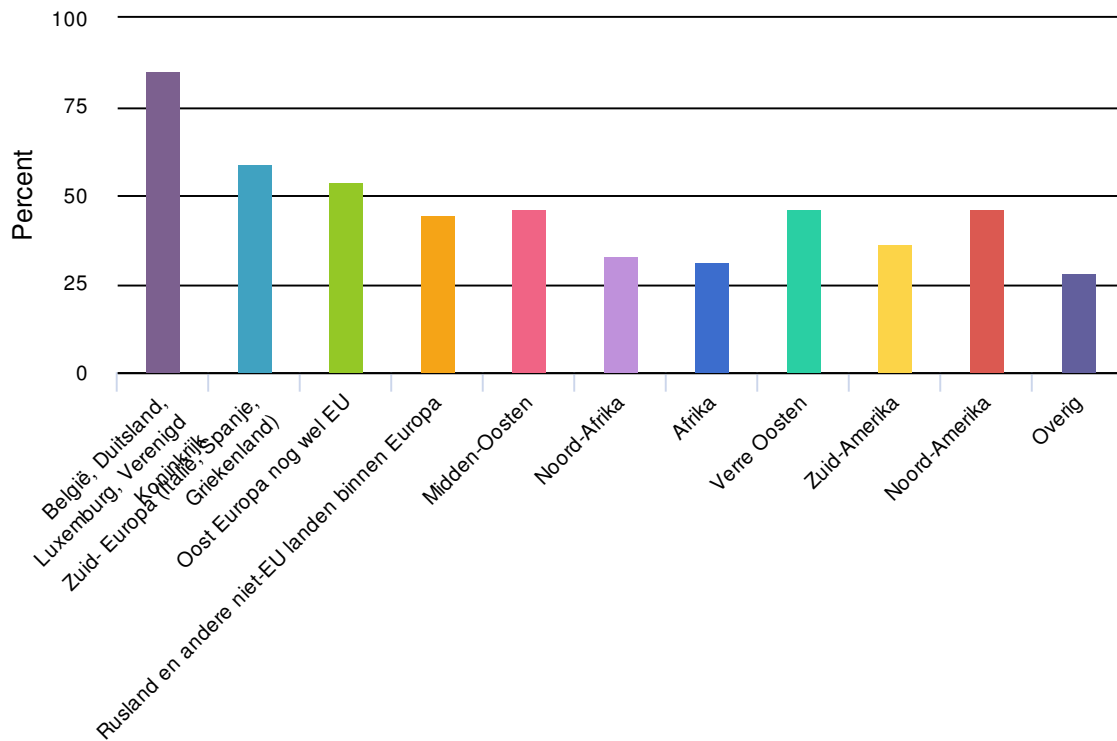
Value		Percent	Responses
Inspectie Leefomgeving en Transport		87.1%	61
Inspectie Sociale Zaken en Werkgelegenheid		37.1%	26
Omgevingdienst		45.7%	32
DCMR		15.7%	11
NVWA		12.9%	9
Nationale Politie		10.0%	7
Douane		18.6%	13
Anders		5.7%	4

8. Is het bedrijf in het buitenland actief?



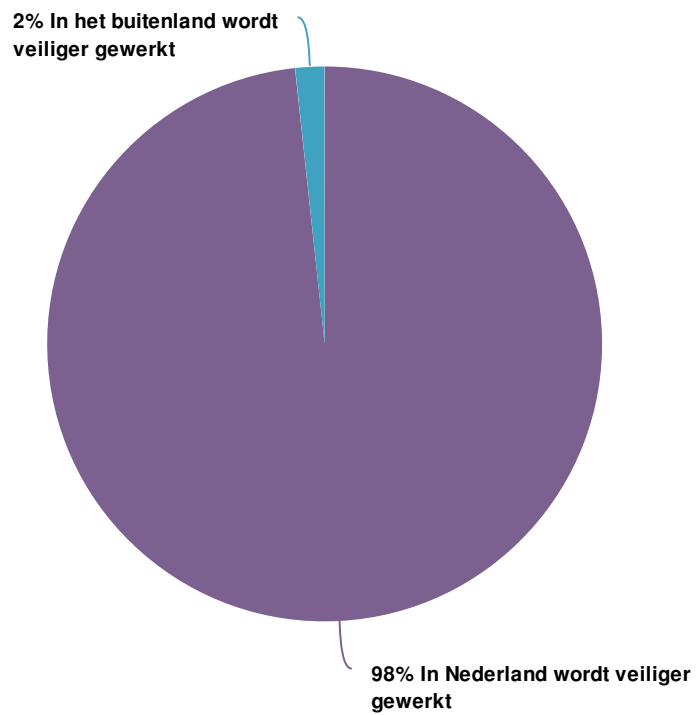
Value		Percent	Responses
Ja		61.6%	61
Nee		38.4%	38
			Totals: 99



9. In welke landen is het bedrijf actief?



Value	Percent	Responses
België, Duitsland, Luxemburg, Verenigd Koninkrijk	85.2%	52
Zuid- Europa (Italië, Spanje, Griekenland)	59.0%	36
Oost Europa nog wel EU	54.1%	33
Rusland en andere niet-EU landen binnen Europa	44.3%	27
Midden-Oosten	45.9%	28
Noord-Afrika	32.8%	20
Afrika	31.1%	19
Verre Oosten	45.9%	28
Zuid-Amerika	36.1%	22
Noord-Amerika	45.9%	28
Overig	27.9%	17

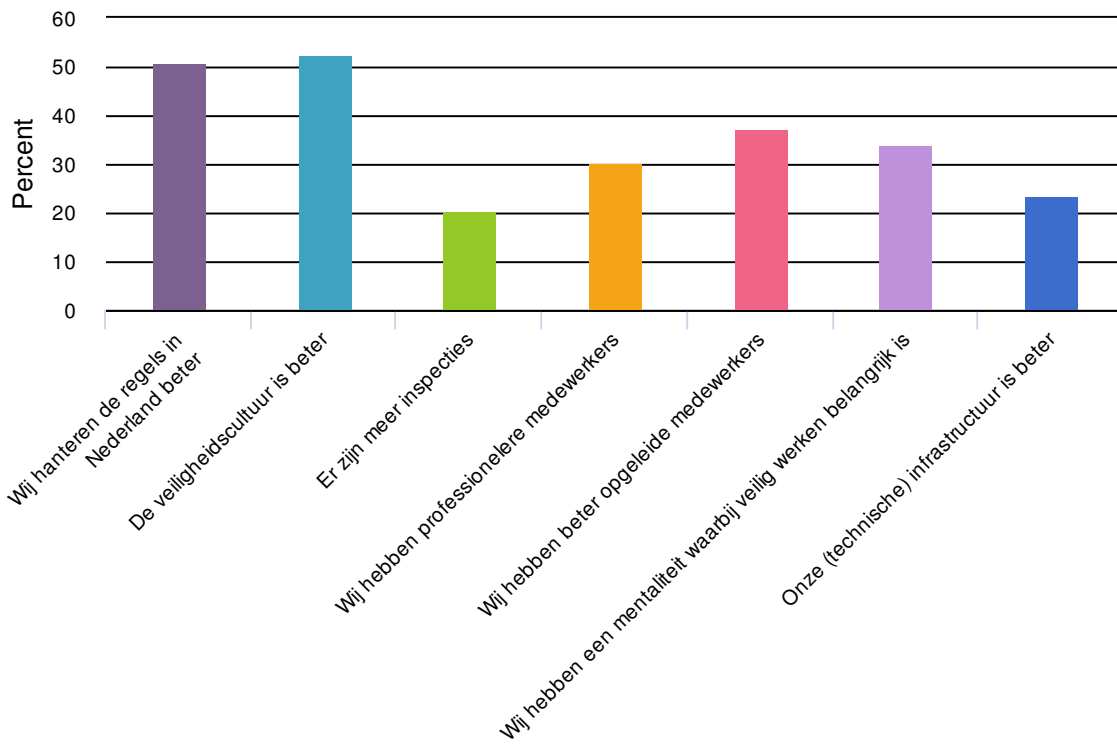
10. Heb je de indruk dat er in Nederland veiliger wordt gewerkt dan in het buitenland?



Value		Percent	Responses
In Nederland wordt veiliger gewerkt		98.3%	59
In het buitenland wordt veiliger gewerkt		1.7%	1

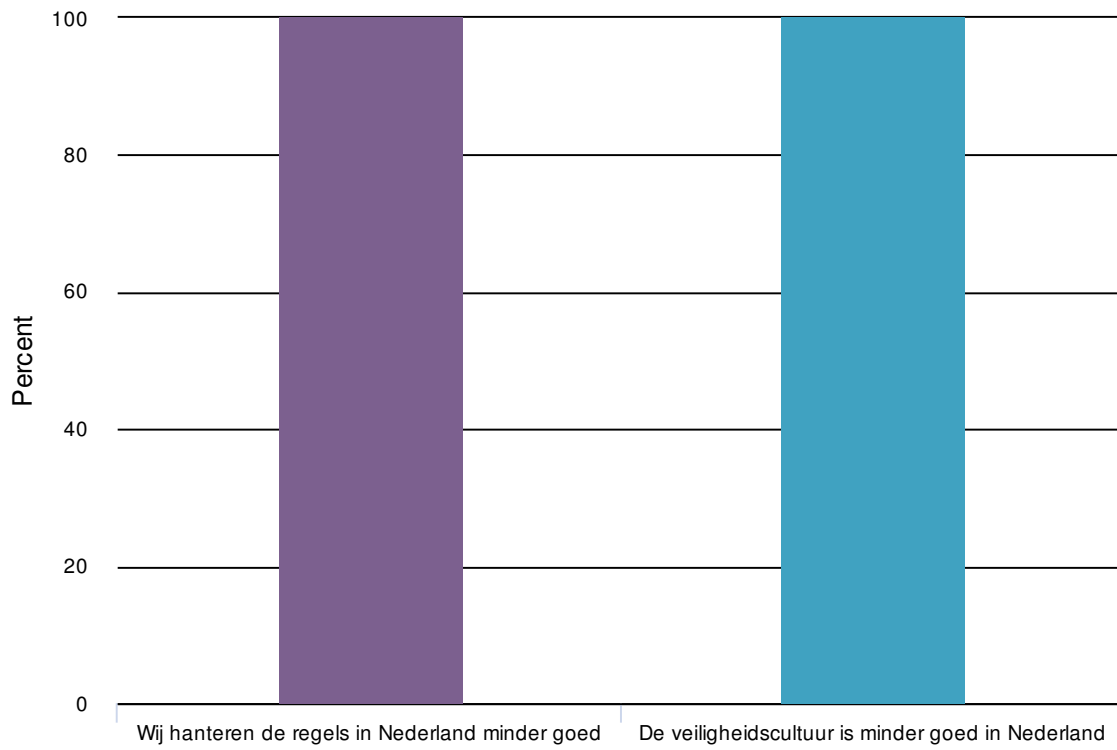
Totals: 60

11. In Nederland wordt veiliger gewerkt, want:



Value	Percent	Responses
Wij hanteren de regels in Nederland beter	50.8%	30
De veiligheidscultuur is beter	52.5%	31
Er zijn meer inspecties	20.3%	12
Wij hebben professionelere medewerkers	30.5%	18
Wij hebben beter opgeleide medewerkers	37.3%	22
Wij hebben een mentaliteit waarbij veilig werken belangrijk is	33.9%	20
Onze (technische) infrastructuur is beter	23.7%	14

12. In het buitenland wordt veiliger gewerkt, want:



Value

Percent

Responses

Wij hanteren de regels in Nederland minder goed



100.0%

1

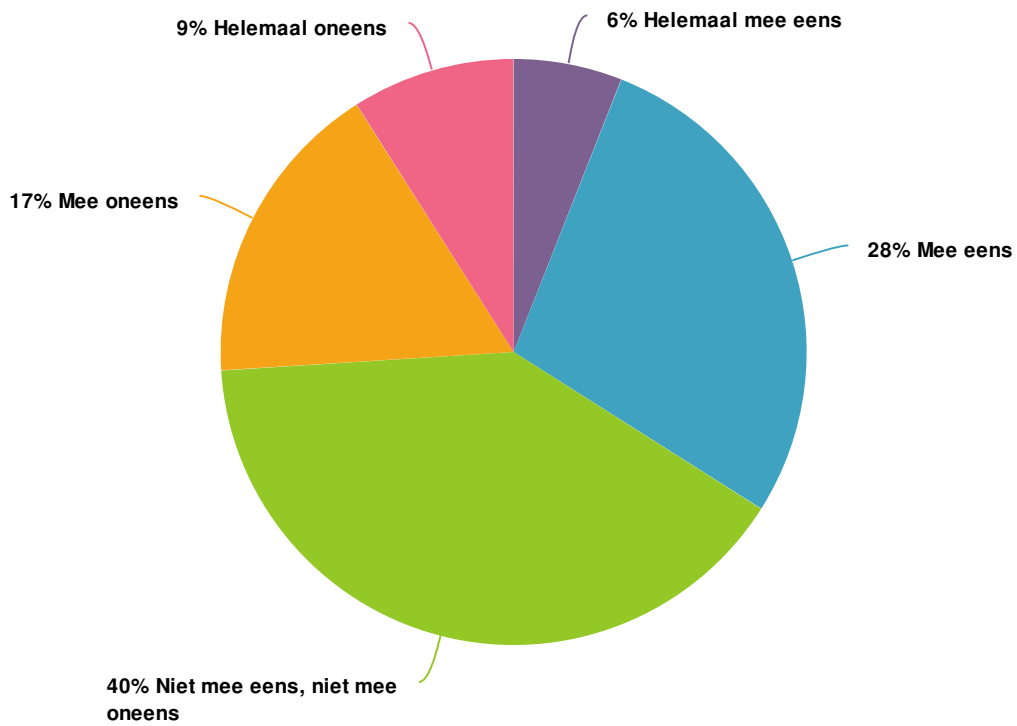
De veiligheidscultuur is minder goed in Nederland



100.0%

1

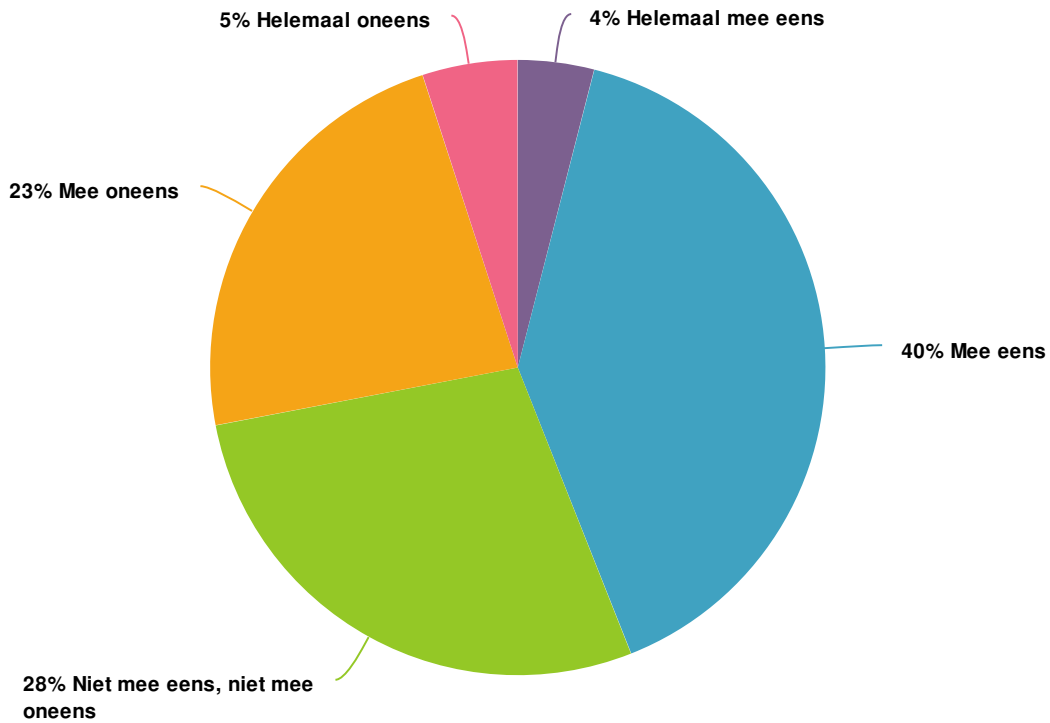
13. De complexiteit van de regelgeving kost mij omzet.



Value	Percent	Responses
Helemaal mee eens	6.0%	6
Mee eens	28.0%	28
Niet mee eens, niet mee oneens	40.0%	40
Mee oneens	17.0%	17
Helemaal oneens	9.0%	9

Totals: 100

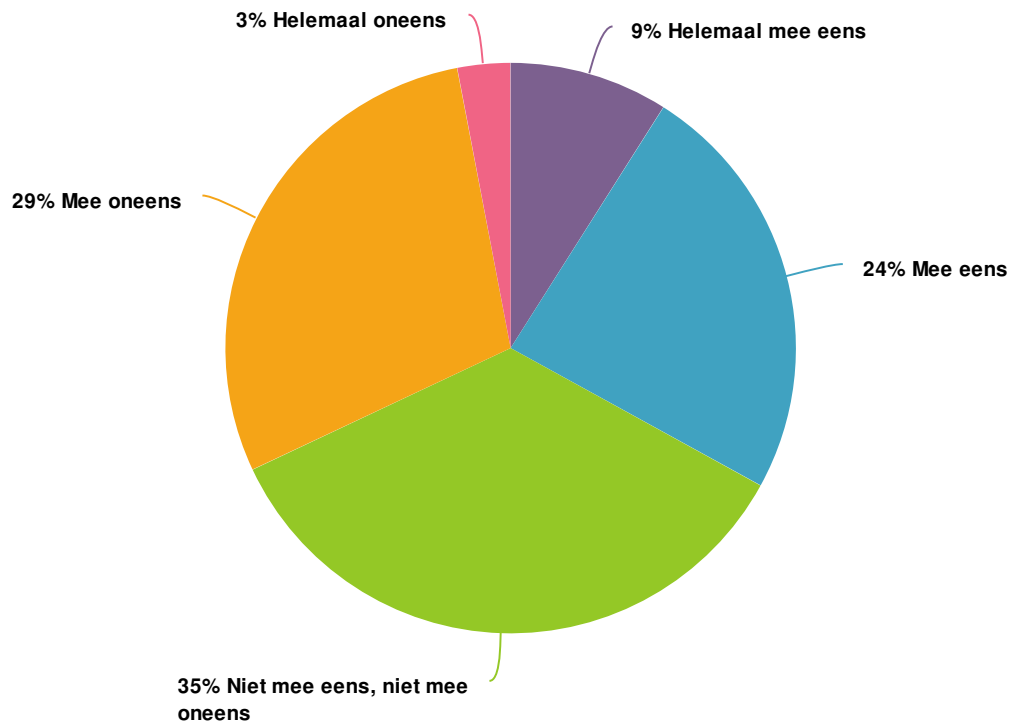
14. De regels voor vervoer en opslag van gevaarlijke stoffen zijn te complex en schieten daardoor hun doel voorbij.



Value	Percent	Responses
Helemaal mee eens	4.0%	4
Mee eens	40.0%	40
Niet mee eens, niet mee oneens	28.0%	28
Mee oneens	23.0%	23
Helemaal oneens	5.0%	5

Totals: 100

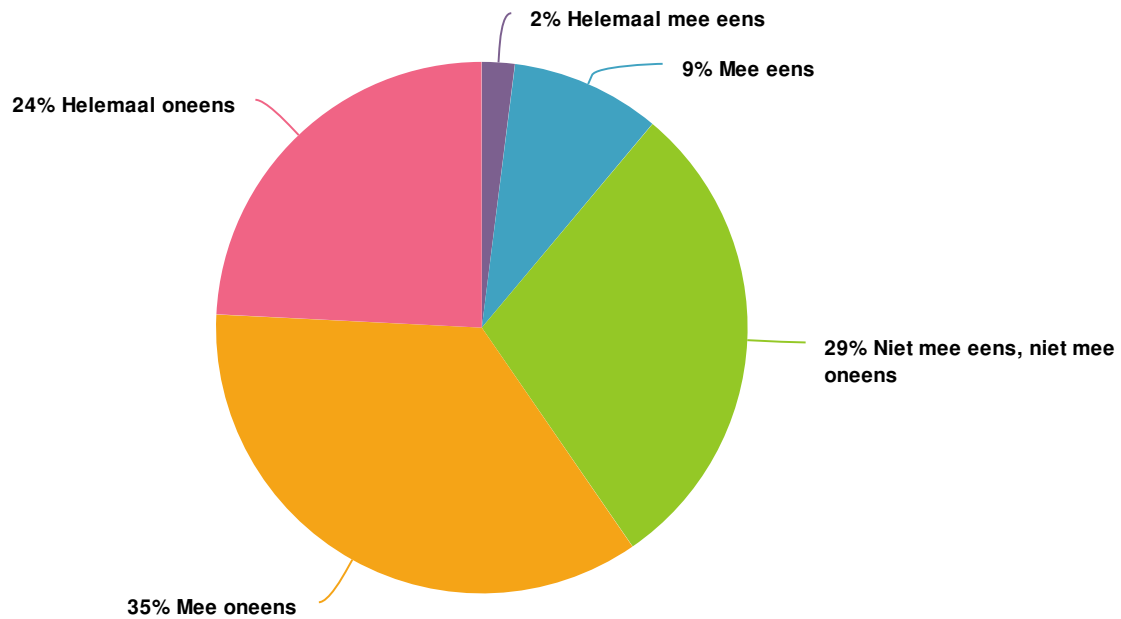
15. De regels rondom gevaarlijke stoffen veranderen te vaak.



Value	Percent	Responses
Helemaal mee eens	9.0%	9
Mee eens	24.0%	24
Niet mee eens, niet mee oneens	35.0%	35
Mee oneens	29.0%	29
Helemaal oneens	3.0%	3

Totals: 100

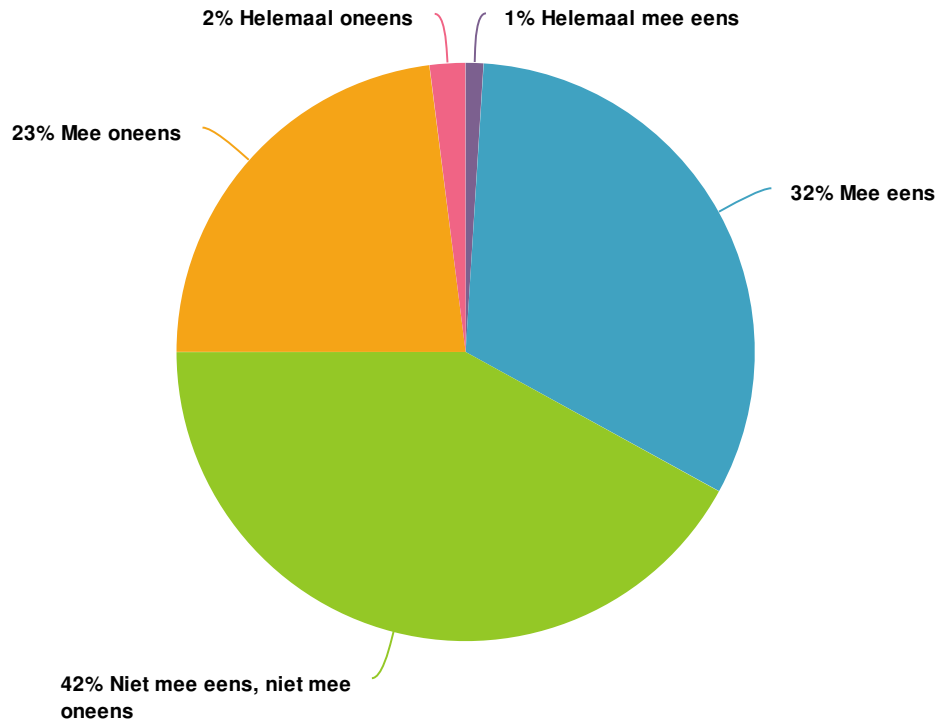
16. De Nederlandse overheid moet scherpere regels hanteren dan de internationale vervoersvoorschriften



Value	Percent	Responses
Helemaal mee eens	2.0%	2
Mee eens	9.1%	9
Niet mee eens, niet mee oneens	29.3%	29
Mee oneens	35.4%	35
Helemaal oneens	24.2%	24

Totals: 99

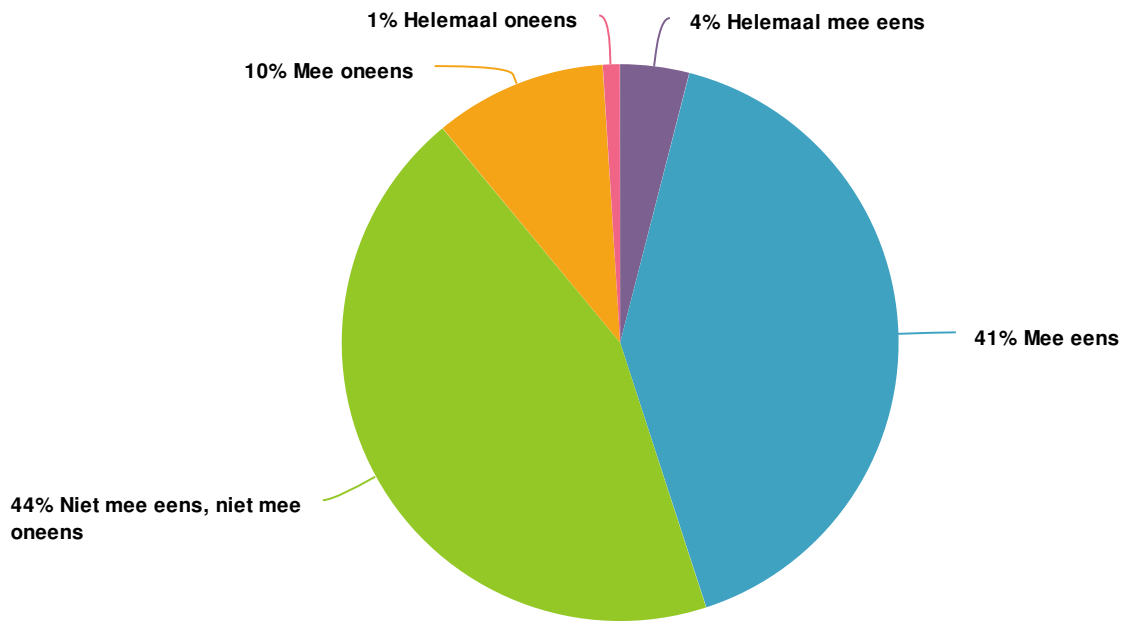
17. De wet-en regelgeving biedt mij voldoende ruimte om te innoveren. (Denk aan digitalisering vrachtbrief, inzet van drones, etc)



Value	Percent	Responses
Helemaal mee eens	1.0%	1
Mee eens	32.0%	32
Niet mee eens, niet mee oneens	42.0%	42
Mee oneens	23.0%	23
Helemaal oneens	2.0%	2

Totals: 100

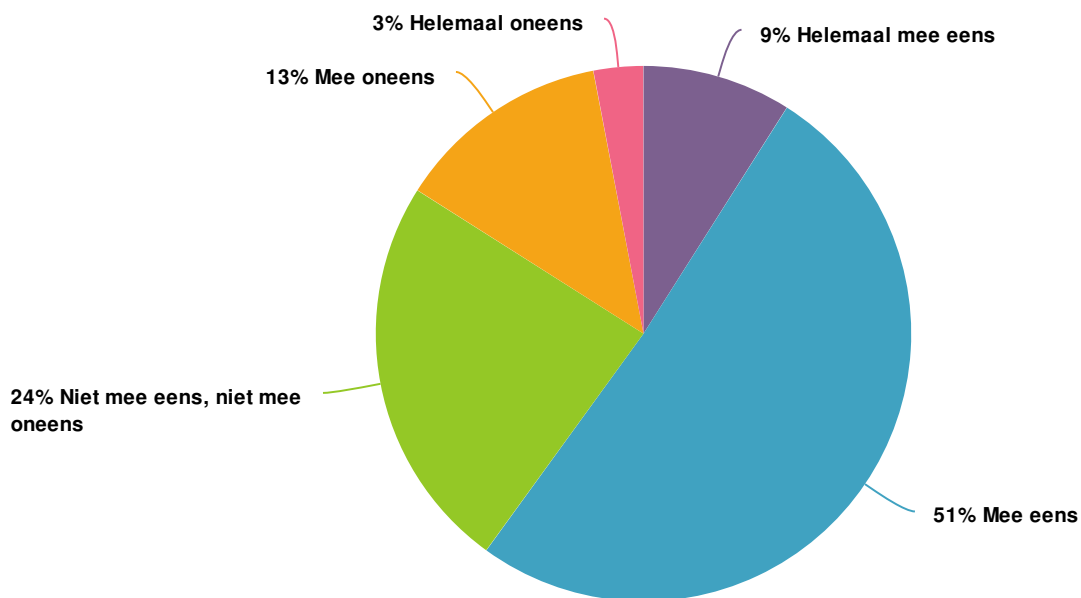
18. De inspanningen die door bedrijven worden gedaan voor veilig vervoer en opslag wordt onvoldoende door de overheid erkend.



Value	Percent	Responses
Helemaal mee eens	4.0%	4
Mee eens	41.0%	41
Niet mee eens, niet mee oneens	44.0%	44
Mee oneens	10.0%	10
Helemaal oneens	1.0%	1

Totals: 100

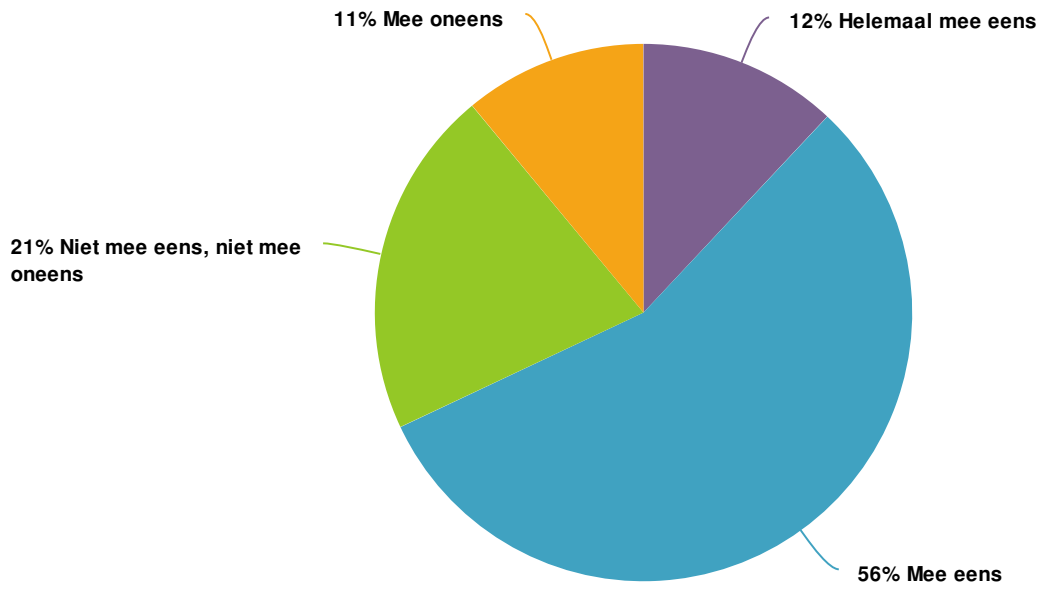
19. We moeten technologische ontwikkelingen zoals drones, digitale vrachtbrieven en autonome voertuigen omarmen om de omgang met gevaarlijke stoffen veiliger te maken.



Value	Percent	Responses
Helemaal mee eens	9.0%	9
Mee eens	51.0%	51
Niet mee eens, niet mee oneens	24.0%	24
Mee oneens	13.0%	13
Helemaal oneens	3.0%	3

Totals: 100

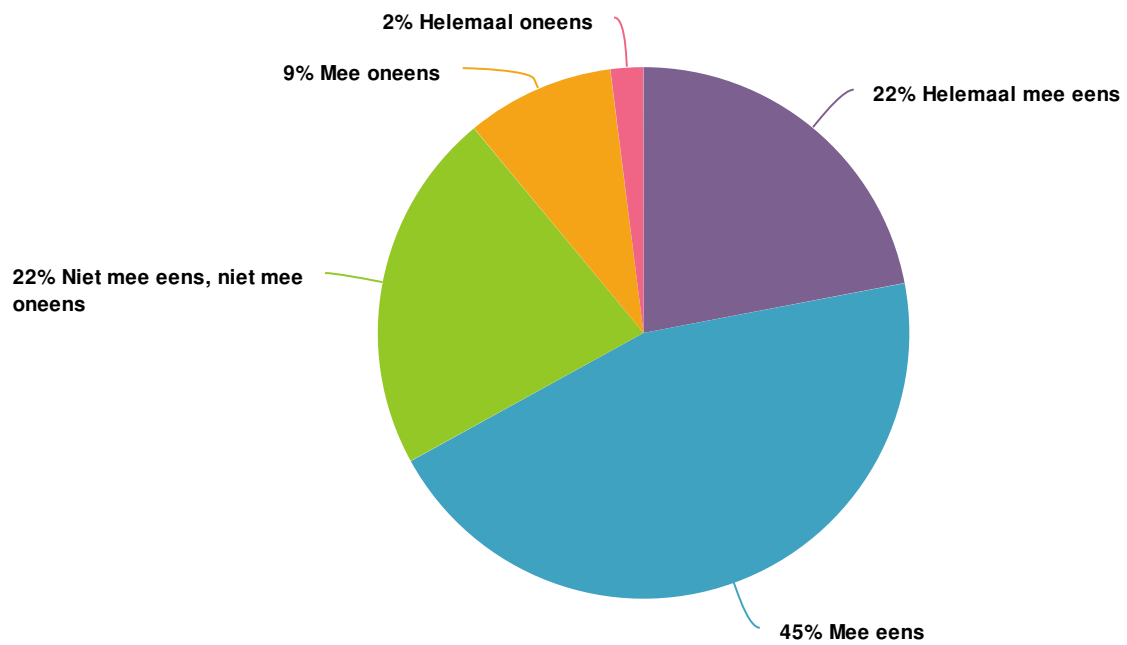
20. Ik voorzie problemen in het werven van kundig personeel.



Value	Percent	Responses
Helemaal mee eens	12.0%	12
Mee eens	56.0%	56
Niet mee eens, niet mee oneens	21.0%	21
Mee oneens	11.0%	11

Totals: 100

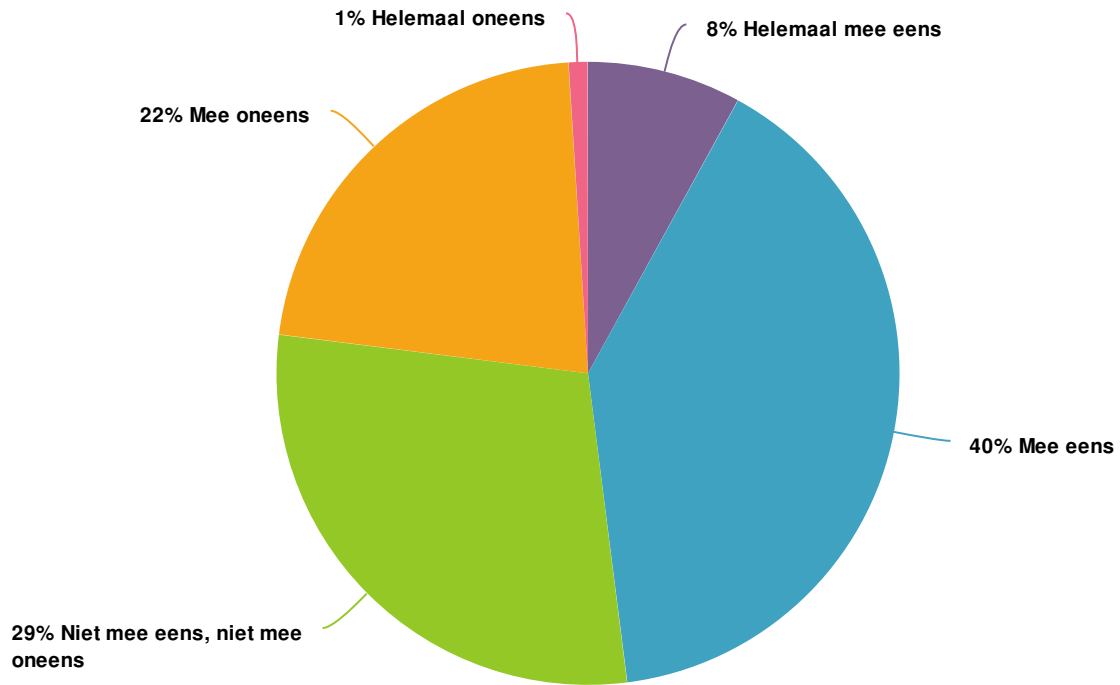
21. Ons bedrijf heeft de blootstelling aan CMR-stoffen of andere gevaarlijke stoffen geïnventariseerd. En hier is beleid op gemaakt.



Value	Percent	Responses
Helemaal mee eens	22.0%	22
Mee eens	45.0%	45
Niet mee eens, niet mee oneens	22.0%	22
Mee oneens	9.0%	9
Helemaal oneens	2.0%	2

Totals: 100

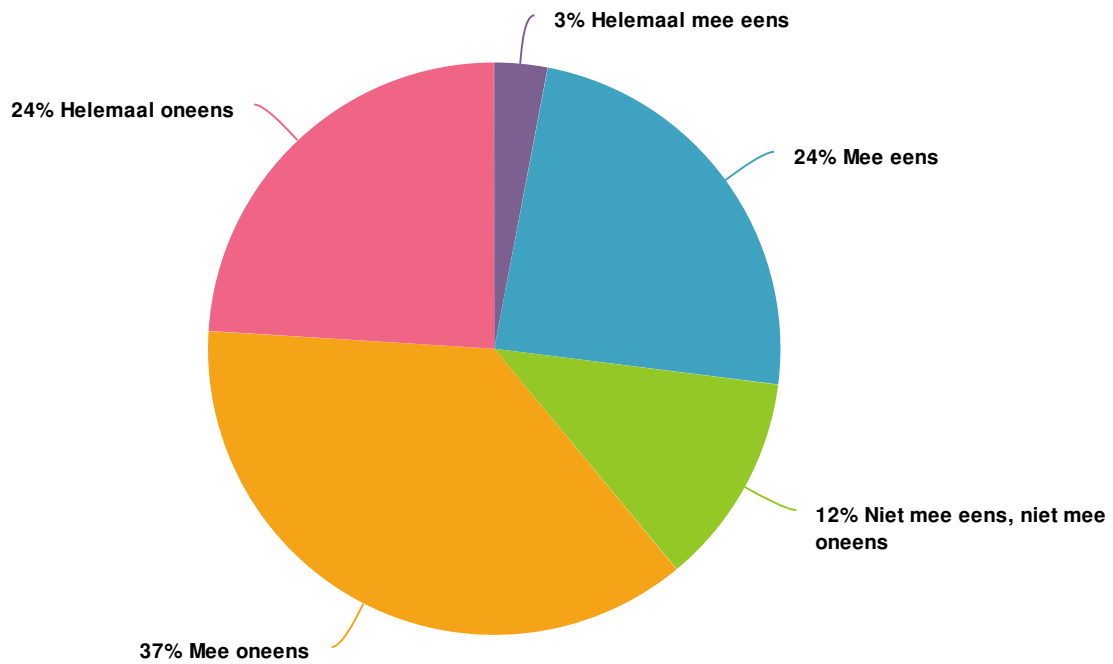
22. Ik maak mee dat mijn onderaannemer niet altijd volgens de richtlijnen werkt.



Value	Percent	Responses
Helemaal mee eens	8.0%	8
Mee eens	40.0%	40
Niet mee eens, niet mee oneens	29.0%	29
Mee oneens	22.0%	22
Helemaal oneens	1.0%	1

Totals: 100

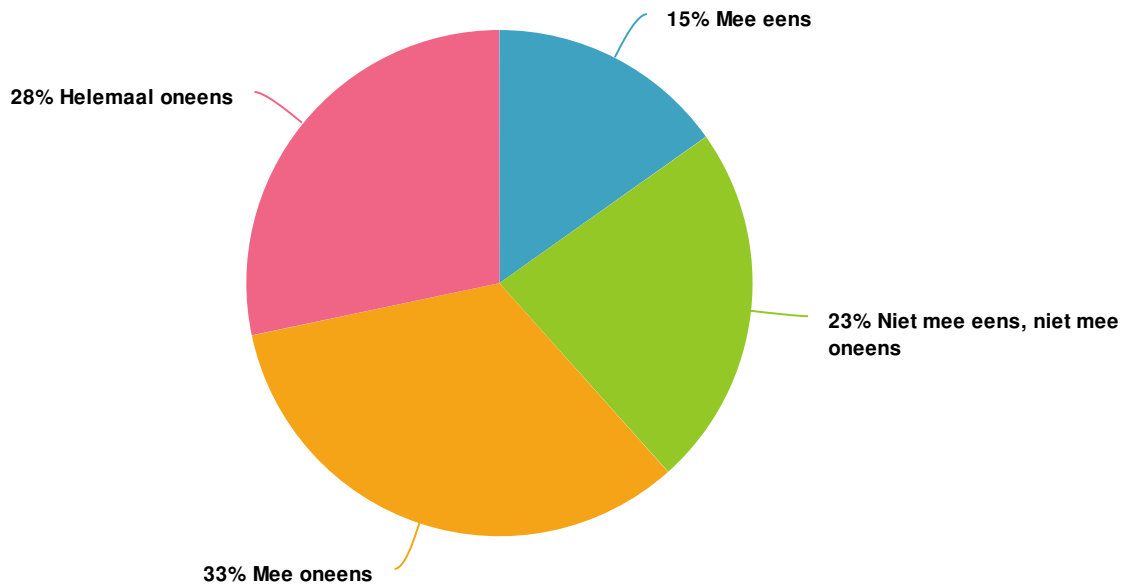
23. Ik heb nog nooit incidenten gehad waar gevaarlijke stoffen bij betrokken zijn.







Value	Percent	Responses
Helemaal mee eens	3.0%	3
Mee eens	24.0%	24
Niet mee eens, niet mee oneens	12.0%	12
Mee oneens	37.0%	37
Helemaal oneens	24.0%	24

Totals: 100

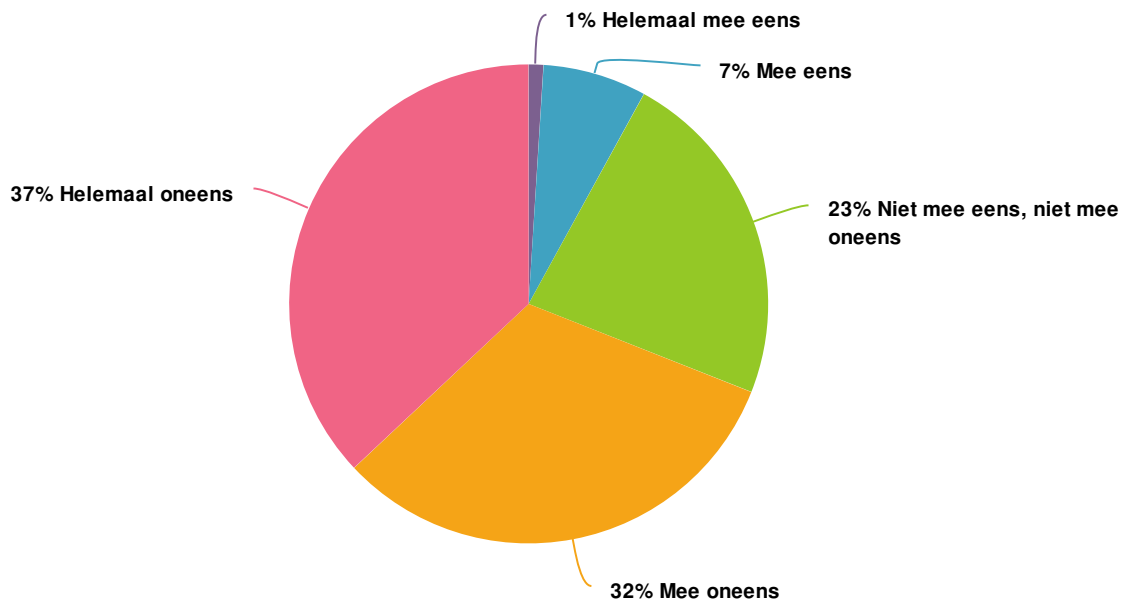
24. Ik heb steeds meer moeite om binnen het bedrijf veiligheid op de agenda te krijgen.



Value		Percent	Responses
Mee eens		15.2%	15
Niet mee eens, niet mee oneens		23.2%	23
Mee oneens		33.3%	33
Helemaal oneens		28.3%	28

Totals: 99

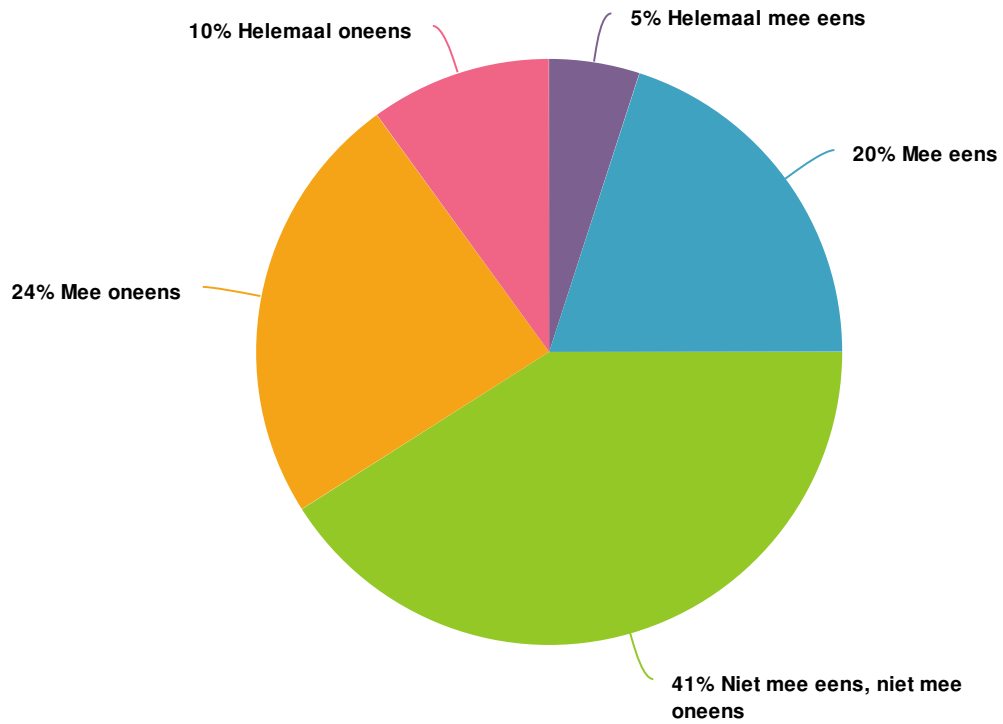
25. Ik heb de indruk dat veiligheid binnen mijn bedrijf niet op de agenda van de directie staat.



Value	Percent	Responses
Helemaal mee eens	1.0%	1
Mee eens	7.0%	7
Niet mee eens, niet mee oneens	23.0%	23
Mee oneens	32.0%	32
Helemaal oneens	37.0%	37

Totals: 100

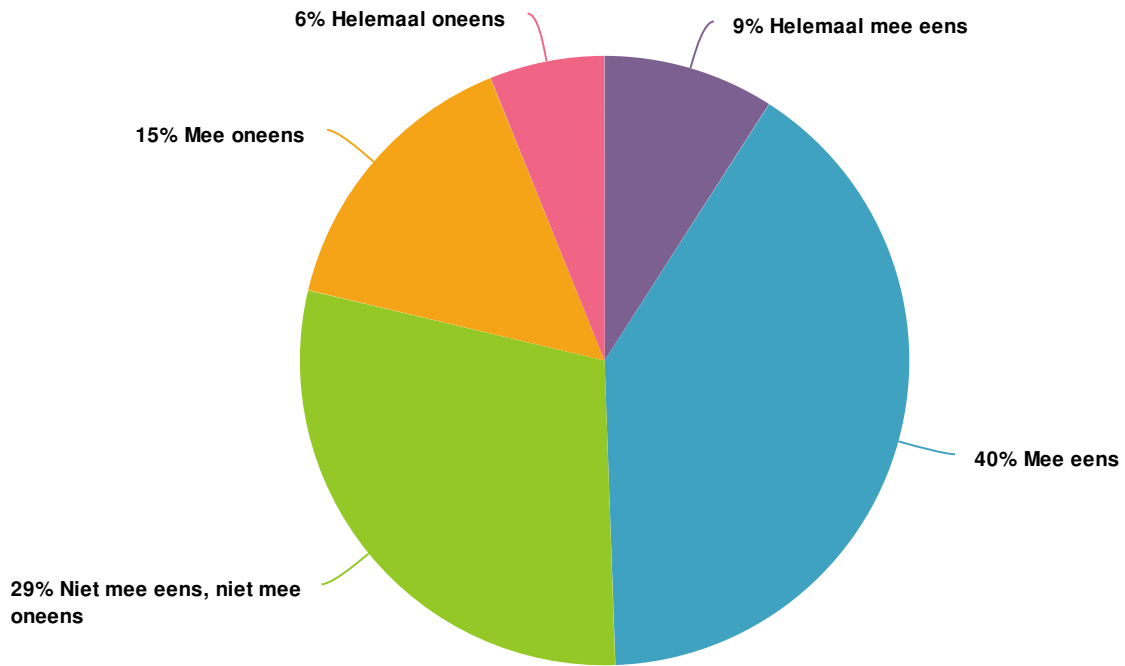
26. We kunnen een voorbeeld nemen aan andere sectoren qua veiligheid.



Value	Percent	Responses
Helemaal mee eens	5.0%	5
Mee eens	20.0%	20
Niet mee eens, niet mee oneens	41.0%	41
Mee oneens	24.0%	24
Helemaal oneens	10.0%	10

Totals: 100

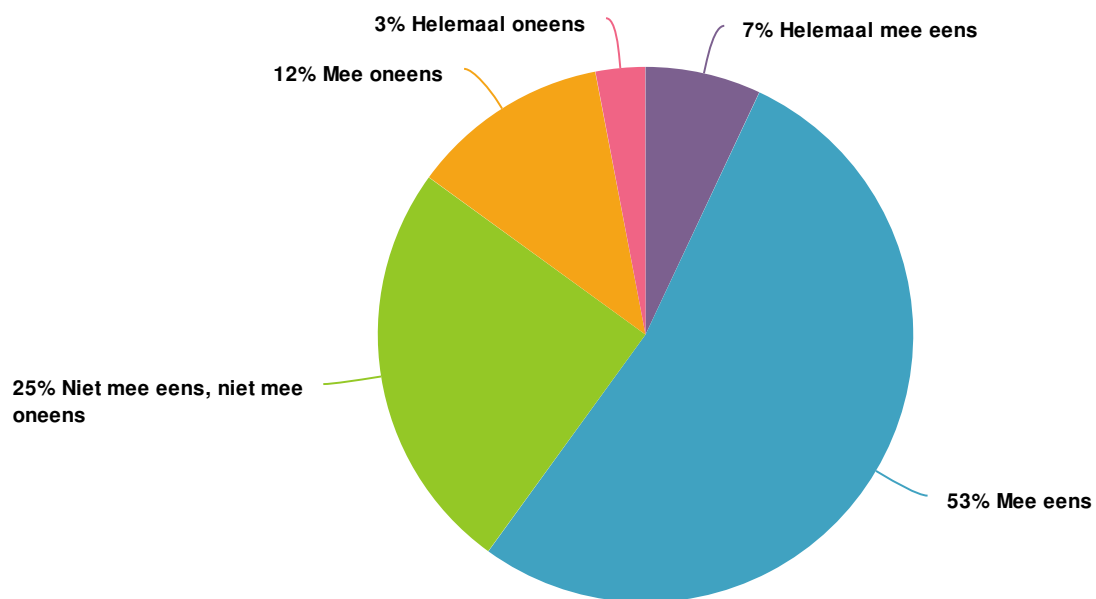
27. Ik acht de kans op een incident bij mijn bedrijf uiterst klein.



Value	Percent	Responses
Helemaal mee eens	9.1%	9
Mee eens	40.4%	40
Niet mee eens, niet mee oneens	29.3%	29
Mee oneens	15.2%	15
Helemaal oneens	6.1%	6

Totals: 99

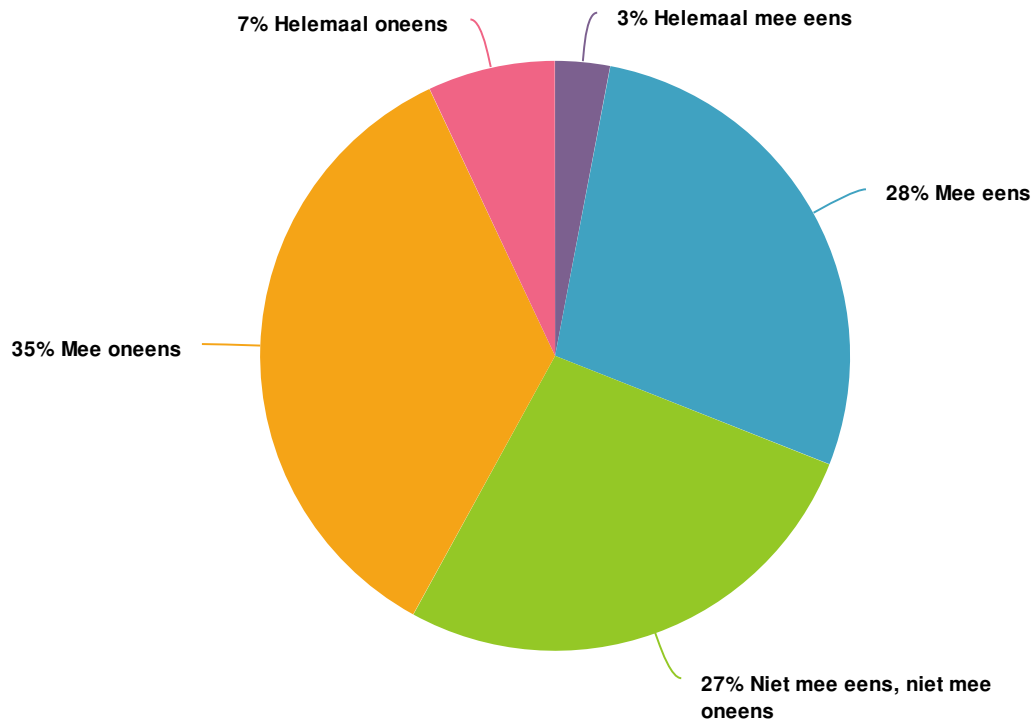
28. Er is voldoende data / informatie beschikbaar voor bedrijven om lering te trekken uit incidenten



Value	Percent	Responses
Helemaal mee eens	7.0%	7
Mee eens	53.0%	53
Niet mee eens, niet mee oneens	25.0%	25
Mee oneens	12.0%	12
Helemaal oneens	3.0%	3

Totals: 100

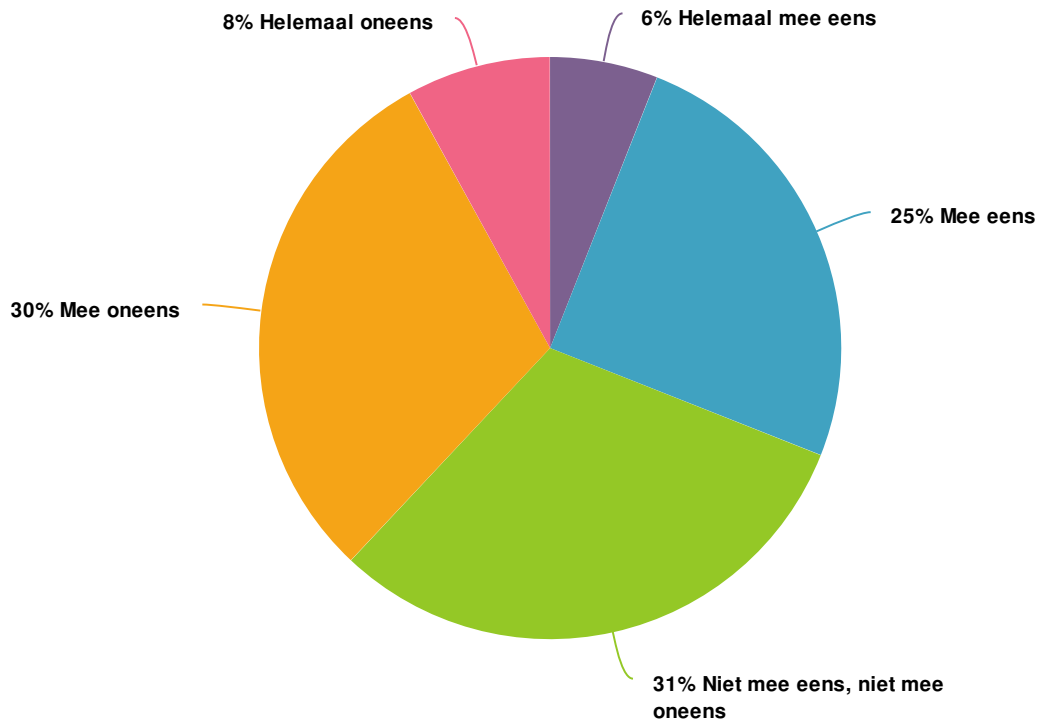
29. Ik maak mij zorgen over de staat van hulpverlening in Nederland.



Value	Percent	Responses
Helemaal mee eens	3.0%	3
Mee eens	28.0%	28
Niet mee eens, niet mee oneens	27.0%	27
Mee oneens	35.0%	35
Helemaal oneens	7.0%	7

Totals: 100

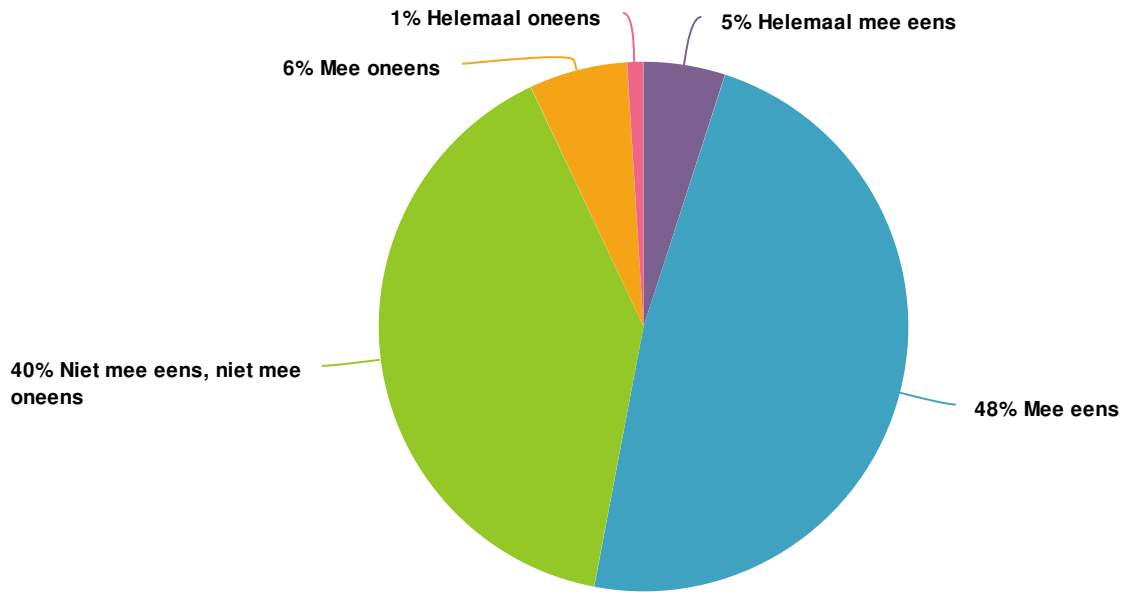
30. Ik verwacht bij een incident dat overheden en / of hulpdiensten niet in staat zijn om adequaat te reageren.



Value	Percent	Responses
Helemaal mee eens	6.0%	6
Mee eens	25.0%	25
Niet mee eens, niet mee oneens	31.0%	31
Mee oneens	30.0%	30
Helemaal oneens	8.0%	8

Totals: 100

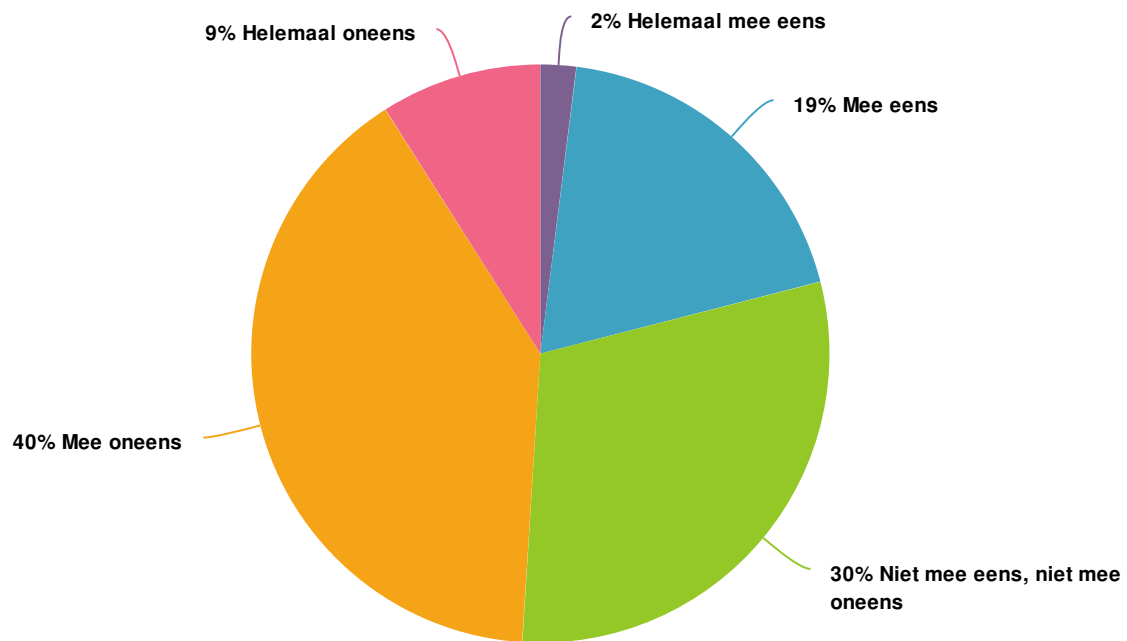
31. Er zijn nog te veel rotte appels in de sector.



Value	Percent	Responses
Helemaal mee eens	5.0%	5
Mee eens	48.0%	48
Niet mee eens, niet mee oneens	40.0%	40
Mee oneens	6.0%	6
Helemaal oneens	1.0%	1

Totals: 100

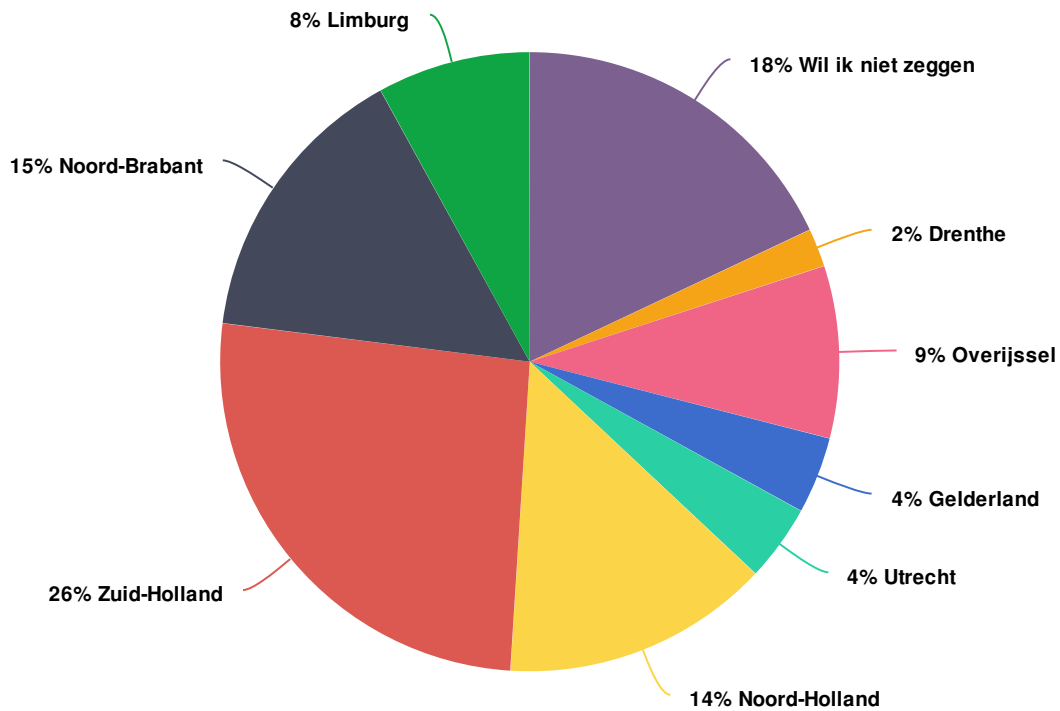
32. Ik hoef bij de overheid niet met vraagstukken aan te komen rondom gevaarlijke stoffen.



Value	Percent	Responses
Helemaal mee eens	2.0%	2
Mee eens	19.0%	19
Niet mee eens, niet mee oneens	30.0%	30
Mee oneens	40.0%	40
Helemaal oneens	9.0%	9

Totals: 100

33. In welke provincie is het bedrijf actief?



Value	Percent	Responses
Wil ik niet zeggen	18.0%	18
Drenthe	2.0%	2
Overijssel	9.0%	9
Gelderland	4.0%	4
Utrecht	4.0%	4
Noord-Holland	14.0%	14
Zuid-Holland	26.0%	26
Noord-Brabant	15.0%	15
Limburg	8.0%	8

Totals: 100